















1. Rozwiąż zagadki o owocach, wskaż obrazek z rozwiązaniem.

<p>Granatowy kolor mają, latem w lesie dojrzewają.....</p>	
<p>Te letnie owoce z małymi pestkami, na zielonych ogonkach rosną parami.</p>	
<p>Czerwone pachnące słońcem malowane. Przyniosę ich z lasu w lecie cały dzbanek.</p>	
<p>Polane śmietaną ,cukrem posypane, smakują wybornie, w słoneczny poranek</p>	
<p>Soczyste, fioletowe, słończkiem złożone. Przynieśli je z lasu, na zimę robią smażone. Rosły na krzaczkach małych, były podobne do malin.</p>	
<p>Czerwieni się ze wstydu. Dojrzewa na słońku. Wśród zielonych listków, wisi na ogonku.</p>	

Policz owoce po lewej stronie i zakreśl odpowiednią liczbę po stronie prawej.

	1 2 3 4 5 6 7 8 9 10
	1 2 3 4 5 6 7 8 9 10
	1 2 3 4 5 6 7 8 9 10
	1 2 3 4 5 6 7 8 9 10
	1 2 3 4 5 6 7 8 9 10
	1 2 3 4 5 6 7 8 9 10
	1 2 3 4 5 6 7 8 9 10
	1 2 3 4 5 6 7 8 9 10
	1 2 3 4 5 6 7 8 9 10
	1 2 3 4 5 6 7 8 9 10

3. „**Truskawkowy zawrót głowy**”– truskawki na kilka sposobów zajęcia kulinarne. Na pewno macie swoje ulubione potrawy z wykorzystaniem truskawek, ale może skorzystacie z inspiracji ☺ Smacznego!

✓ **Truskawki w czekoladzie**



✓ **Koktajl truskawkowy**



✓ **Galaretka truskawkowa**



4. **„Letnie przekąski”** – przygotujcie wspólnie kanapki na śniadanie wykorzystując dostępne owoce.

